

Hoe besteden en investeren wij uw huur in 2017











per sociale huurwoning in euro's



overzicht per
maand



overzicht per
jaar

	Huuropbrengsten	+525	+6.302	
	Onderhoud	-141	-1.686	
	Belastingen en heffingen*	-118	-1.415	
	Rente	-91	-1.095	
	Organisatiekosten	-30	-353	
	Leefbaarheid	-9	-112	
	Saldo verhuur	+136	+1.641	+
	Renovatie & verduurzaming	-152	-1.828	
	Nieuwbouw	-75	-903	
	Verkoopopbrengsten bestaande woningen	+4	+47	
	Saldo investeringen	-223	-2.684	+
	Totaal bij te lenen	-87	-1.043	+

*Waarvan verhuurderheffing € 83,-

€ 991,-